




AGENCIA ESTATAL DE VIVIENDA
CUENTA AHORRO-INVERSIÓN-FINANCIAMIENTO COMPARATIVO
Del 1 de enero al 31 de diciembre de 2016
(Expresado en Bolivianos)




	2016	2015	
11	INGRESOS CORRIENTES (A)	1,138,164,118.62	0.00
11.5	Otros Ingresos no Tributarios Propios	139,004.97	0.00
11.5.8	Ot.Ing.noTribut. - Otros	139,004.97	0.00
11.7	Contribuciones a la Seguridad Social	1,121,348,928.39	0.00
11.7.1	SS - Contribuciones Obligatorias	1,121,348,928.39	0.00
11.9	Transferencias Corrientes	16,676,185.26	0.00
11.9.2	Transf.Ctes. - Del Sector Público	16,676,185.26	0.00
11.9.2.1	Transf.Ctes. - Del Gobierno General	16,676,185.26	0.00
11.9.2.1.1	Transf.Ctes. - Del Gobierno Central	14,360,072.34	0.00
11.9.2.1.1.1	Transf.Ctes. - De la Administración Central (Organo Ejecutivo)	14,360,072.34	0.00
11.9.2.1.2	Transf.Ctes. - De Gobiernos Regionales	2,316,112.92	0.00
11.9.2.1.2.2	Transf.Ctes. - De Gobiernos Autónomos Departamentales	2,316,112.92	0.00
21	GASTOS CORRIENTES (B)	96,042,061.32	0.00
21.2	Gastos de Consumo	95,545,059.32	0.00
21.2.1	Gtos.Cons. - Remuneraciones	47,869,464.31	0.00
21.2.1.1	Gtos.Cons. - Remun. - Personal Civil	47,869,464.31	0.00
21.2.1.1.1	Gtos.Cons. - Sueldos y Jornales Personal Civil	41,532,005.28	0.00
21.2.1.1.2	Gtos.Cons. - Aportes Patronales Personal Civil	6,337,459.03	0.00
21.2.1.1.2.1	Gtos.Cons. - Ap.Pat.Pers.Civil - Seguro Social	5,578,936.24	0.00
21.2.1.1.2.2	Gtos.Cons. - Ap.Pat.Pers.Civil - Vivienda	758,522.79	0.00
21.2.2	Gtos.Cons. - Bienes y Servicios	47,668,290.51	0.00
21.2.2.1	Gtos.Cons. - Bienes Corrientes	3,109,021.83	0.00
21.2.2.2	Gtos.Cons. - Servicios No Personales	44,559,268.68	0.00
21.2.3	Gtos.Cons. - Impuestos, Regalias, Tasas y Otros	7,304.50	0.00
21.2.3.3	Gtos.Cons. - Tasas y Otros	7,304.50	0.00
21.7	Transferencias Corrientes	497,002.00	0.00
21.7.1	Transf.Ctes. - Al Sector Privado	334,140.00	0.00
21.7.1.4	Transf.Ctes. - Por Prestac. a la Seguridad Social	334,140.00	0.00
21.7.1.4.4	Transf.Ctes.Prest.Seg.Soc. - Otras prestaciones sociales	334,140.00	0.00
21.7.2	Transf.Ctes. - Al Sector Público	162,862.00	0.00
21.7.2.1	Transf.Ctes. - Al Gob.Gral. (Administ. Públicas)	162,862.00	0.00
21.7.2.1.1	Transf.Ctes. - Al Gobierno Central	162,862.00	0.00
21.7.2.1.1.1	Transf.Ctes. - A la Administración Central (Organo Ejecutivo)	162,862.00	0.00
	Saldo en Cuenta Corriente: Ahorrór/Desahorro (C = A - B)	1,042,122,057.30	0.00
12	RECURSOS DE CAPITAL (D)	13,478,819.53	0.00
12.3	Transferencias de Capital (K2)	13,478,819.53	0.00
12.3.2	Transf.Cap. - Del Sector Público	13,478,819.53	0.00
12.3.2.1	Transf.Cap. - Del Gobierno General	13,478,819.53	0.00
12.3.2.1.2	Transf.Cap. - De Gobiernos Regionales	13,478,819.53	0.00
12.3.2.1.2.3	Transf.Cap. - De Gobiernos Autónomos Municipales	13,478,819.53	0.00
22	GASTOS DE CAPITAL (E)	865,179.40	0.00
22.1	Inversión Real Directa (O)	865,179.40	0.00
22.1.1	Formación Bruta de Capital Fijo	845,158.40	0.00
22.1.1.2	FBKF - Maquinarias y Equipos	845,158.40	0.00
22.1.4	Activos Intangibles	20,021.00	0.00
	Saldo en Cuenta de Capital (F = D - E)	12,613,640.13	0.00
	- Saldo neto de la cuenta corriente más las transferencias de capital (M = C + K1 + K2 - L)	1,055,600,876.83	0.00
	- Compras netas de activos no financieros (P = O - N)	865,179.40	0.00
	RESULTADO FINANCIERO NETO: Superávit/Déficit (G = C + F)	1,054,735,697.43	0.00
	FINANCIAMIENTO NETO (H = I - J)	(1,054,735,697.43)	0.00
13	FUENTES FINANCIERAS (I)	319,304,866.42	0.00
13.1	Disminución de la Inversión Financiera	314,530,844.64	0.00
13.1.2	Recuperación de Préstamos	314,530,844.64	0.00
13.1.2.2	Recuperación de Préstamos a L. P.	314,530,844.64	0.00
13.1.2.2.4	Rec.Prést.L.P. - De Instit. Públicas Financieras	314,530,844.64	0.00
13.1.2.2.4.3	Rec.Prést.L.P. - Recuperación de Fondos en Fideicomiso	314,530,844.64	0.00
13.2	Endeudamiento	4,774,021.78	0.00
13.2.3	Incremento de Otros Pasivos	4,774,021.78	0.00
13.2.3.1	Incremento de Cuentas a Pagar a C.P.	4,774,021.78	0.00
13.2.3.1.1	Incr.Ctas.Pag.C.P. por Deudas Comerciales	877,758.61	0.00
13.2.3.1.3	Incr.Ctas.Pag.C.P. por Sueldos y Jornales	3,349,056.25	0.00
13.2.3.1.4	Incr.Ctas.Pag.C.P. por Aportes Patronales	546,206.92	0.00
13.2.3.1.6	Incr.Ctas.Pag.CP por Imp., Reg, Tasas y Otros	1,000.00	0.00




AGENCIA ESTATAL DE VIVIENDA
CUENTA AHORRO-INVERSIÓN-FINANCIAMIENTO COMPARATIVO
Del 1 de enero al 31 de diciembre de 2016
(Expresado en Bolivianos)



		2016	2015
23	APLICACIONES FINANCIERAS (J)	1,374,040,563.85	0.00
23.1	Inversión Financiera	1,370,404,066.05	0.00
23.1.2	Concesión de Préstamos	1,366,523,942.81	0.00
23.1.2.2	Concesión de Préstamos a Largo Plazo	1,366,523,942.81	0.00
23.1.2.2.6	Conc.Prést.L.P. - Colocac. de Fondos en Fideicom.	1,366,523,942.81	0.00
23.1.4	Incremento de Otros Activos Financieros	3,880,123.24	0.00
23.1.4.1	Incremento del Activo Disponible	3,880,123.24	0.00
23.1.4.1.1	Incremento de Caja y Bancos	3,880,123.24	0.00
23.2	Amortización de la Deuda	3,636,497.80	0.00
23.2.4	Amortización Deuda Flotante	3,636,497.80	0.00


Lic. Gonzalo Rodríguez Cámara
DIRECTOR GENERAL EJECUTIVO
AGENCIA ESTATAL DE VIVIENDA


Lic. Marcela A. Yampasi Villalobos
JEFE DE LA UNIDAD FINANCIERA
AGENCIA ESTATAL DE VIVIENDA


Lic. Wilma Tapia Arenas
RESPONSABLE EN CONTABILIDAD
INTEGRADA
AGENCIA ESTATAL DE VIVIENDA


Lic. Hugo Altamirano Toarra
DIRECTOR DE ASUNTOS ADMINISTRATIVOS
FINANCIEROS
AGENCIA ESTATAL DE VIVIENDA



AGENCIA ESTATAL DE VIVIENDA
CUENTA AHORRO-INVERSIÓN-FINANCIAMIENTO COMPARATIVO
 Del 1 de enero al 31 de diciembre de 2016
 (Expresado en Bolivianos)



	2016	2015 *
11 INGRESOS CORRIENTES (A)	1,138,164,118.62	1,211,742,301.79
11.5 Otros Ingresos no Tributarios Propios	139,004.97	341,256.08
11.5.8 Ot.Ing.noTribut. - Otros	139,004.97	341,256.08
11.7 Contribuciones a la Seguridad Social	1,121,348,928.39	989,533,044.90
11.7.1 SS - Contribuciones Obligatorias	1,121,348,928.39	989,533,044.90
11.9 Transferencias Corrientes	16,676,185.26	221,868,000.81
11.9.2 <u>Transf.Ctes. - Del Sector Público</u>	<u>16,676,185.26</u>	<u>221,868,000.81</u>
11.9.2.1 <u>Transf.Ctes. - Del Gobierno General</u>	<u>16,676,185.26</u>	<u>221,868,000.81</u>
11.9.2.1.1 <u>Transf.Ctes. - Del Gobierno Central</u>	<u>14,360,072.34</u>	<u>221,868,000.81</u>
11.9.2.1.1.1 <u>Transf.Ctes. - De la Administración Central (Organo Ejecutivo)</u>	<u>14,360,072.34</u>	<u>221,868,000.81</u>
11.9.2.1.2 <u>Transf.Ctes. - De Gobiernos Regionales</u>	<u>2,316,112.92</u>	<u>0.00</u>
11.9.2.1.2.2 <u>Transf.Ctes. - De Gobiernos Autónomos Departamentales</u>	<u>2,316,112.92</u>	<u>0.00</u>
21 GASTOS CORRIENTES (B)	96,042,061.32	98,007,193.98
21.2 Gastos de Consumo	95,545,059.32	97,593,108.19
21.2.1 <u>Gtos.Cons. - Remuneraciones</u>	<u>47,869,464.31</u>	<u>41,367,866.53</u>
21.2.1.1 <u>Gtos.Cons. - Remun. - Personal Civil</u>	<u>47,869,464.31</u>	<u>41,367,866.53</u>
21.2.1.1.1 <u>Gtos.Cons. - Sueldos y Jornales Personal Civil</u>	<u>41,532,005.28</u>	<u>35,874,975.12</u>
21.2.1.1.2 <u>Gtos.Cons. - Aportes Patronales Personal Civil</u>	<u>6,337,459.03</u>	<u>5,492,891.41</u>
21.2.1.1.2.1 <u>Gtos.Cons. - Ap.Pat.Pers.Civil - Seguro Social</u>	<u>5,578,936.24</u>	<u>4,835,453.77</u>
21.2.1.1.2.2 <u>Gtos.Cons. - Ap.Pat.Pers.Civil - Vivienda</u>	<u>758,522.79</u>	<u>657,437.64</u>
21.2.2 <u>Gtos.Cons. - Bienes y Servicios</u>	<u>47,668,290.51</u>	<u>56,212,604.41</u>
21.2.2.1 <u>Gtos.Cons. - Bienes Corrientes</u>	<u>3,109,021.83</u>	<u>2,873,711.92</u>
21.2.2.2 <u>Gtos.Cons. - Servicios No Personales</u>	<u>44,559,268.68</u>	<u>53,338,892.49</u>
21.2.3 <u>Gtos.Cons. - Impuestos, Regalías, Tasas y Otros</u>	<u>7,304.50</u>	<u>12,637.25</u>
21.2.3.3 <u>Gtos.Cons. - Tasas y Otros</u>	<u>7,304.50</u>	<u>12,637.25</u>
21.7 <u>Transferencias Corrientes</u>	<u>497,002.00</u>	<u>414,085.79</u>
21.7.1 <u>Transf.Ctes. - Al Sector Privado</u>	<u>334,140.00</u>	<u>268,675.42</u>
21.7.1.4 <u>Transf.Ctes. - Por Prestac. a la Seguridad Social</u>	<u>334,140.00</u>	<u>268,675.42</u>
21.7.1.4.4 <u>Transf.Ctes.Prest.Seg.Soc. - Otras prestaciones sociales</u>	<u>334,140.00</u>	<u>268,675.42</u>
21.7.2 <u>Transf.Ctes. - Al Sector Público</u>	<u>162,862.00</u>	<u>145,410.37</u>
21.7.2.1 <u>Transf.Ctes. - Al Gob.Gral. (Administ. Públicas)</u>	<u>162,862.00</u>	<u>145,410.37</u>
21.7.2.1.1 <u>Transf.Ctes. - Al Gobierno Central</u>	<u>162,862.00</u>	<u>145,410.37</u>
21.7.2.1.1.1 <u>Transf.Ctes. - A la Administración Central (Organo Ejecutivo)</u>	<u>162,862.00</u>	<u>145,410.37</u>
Saldo en Cuenta Corriente: Ahorrador/Desahorro (C = A - B)	1,042,122,057.30	1,113,735,107.82
12 RECURSOS DE CAPITAL (D)	13,478,819.53	3,587,519.06
12.3 <u>Transferencias de Capital (K2)</u>	<u>13,478,819.53</u>	<u>3,587,519.06</u>
12.3.2 <u>Transf.Cap. - Del Sector Público</u>	<u>13,478,819.53</u>	<u>3,587,519.06</u>
12.3.2.1 <u>Transf.Cap. - Del Gobierno General</u>	<u>13,478,819.53</u>	<u>3,587,519.06</u>
12.3.2.1.2 <u>Transf.Cap. - De Gobiernos Regionales</u>	<u>13,478,819.53</u>	<u>3,587,519.06</u>
12.3.2.1.2.3 <u>Transf.Cap. - De Gobiernos Autónomos Municipales</u>	<u>13,478,819.53</u>	<u>3,587,519.06</u>
22 GASTOS DE CAPITAL (E)	865,179.40	810,028.64
22.1 <u>Inversión Real Directa (O)</u>	<u>865,179.40</u>	<u>810,028.64</u>
22.1.1 <u>Formación Bruta de Capital Fijo</u>	<u>845,158.40</u>	<u>734,162.72</u>
22.1.1.2 <u>FBKF - Maquinarias y Equipos</u>	<u>845,158.40</u>	<u>734,162.72</u>
22.1.4 <u>Activos Intangibles</u>	<u>20,021.00</u>	<u>75,865.92</u>
Saldo en Cuenta de Capital (F = D - E)	12,613,640.13	2,777,490.42
- Saldo neto de la cuenta corriente más las transferencias de capital (M = C + K1 + K2 - L)	1,055,600,876.83	1,116,512,598.23
- Compras netas de activos no financieros (P = O - N)	865,179.40	0.00
RESULTADO FINANCIERO NETO: Superávit/Déficit (G = C + F)	1,054,735,697.43	1,116,512,598.23
FINANCIAMIENTO NETO (H = I - J)	(1,054,735,697.43)	(1,116,512,598.23)
13 FUENTES FINANCIERAS (I)	319,304,866.42	729,320,536.61
13.1 <u>Disminución de la Inversión Financiera</u>	<u>314,530,844.64</u>	<u>725,556,122.60</u>
13.1.2 <u>Recuperación de Préstamos</u>	<u>314,530,844.64</u>	<u>725,556,122.60</u>
13.1.2.2 <u>Recuperación de Préstamos a L. P.</u>	<u>314,530,844.64</u>	<u>725,556,122.60</u>
13.1.2.2.4 <u>Rec.Prést.L.P. - De Instit. Públicas Financieras</u>	<u>314,530,844.64</u>	<u>725,556,122.60</u>
13.1.2.2.4.3 <u>Rec.Prést.L.P. - Recuperación de Fondos en Fideicomiso</u>	<u>314,530,844.64</u>	<u>725,556,122.60</u>
13.2 <u>Endeudamiento</u>	<u>4,774,021.78</u>	<u>3,764,414.01</u>
13.2.3 <u>Incremento de Otros Pasivos</u>	<u>4,774,021.78</u>	<u>3,764,414.01</u>
13.2.3.1 <u>Incremento de Cuentas a Pagar a C.P.</u>	<u>4,774,021.78</u>	<u>3,764,414.01</u>
13.2.3.1.1 <u>Incr.Ctas.Pag.C.P. por Deudas Comerciales</u>	<u>877,758.61</u>	<u>348,746.00</u>
13.2.3.1.3 <u>Incr.Ctas.Pag.C.P. por Sueldos y Jornales</u>	<u>3,349,056.25</u>	<u>2,934,712.92</u>
13.2.3.1.4 <u>Incr.Ctas.Pag.C.P. por Aportes Patronales</u>	<u>546,206.92</u>	<u>480,302.96</u>
13.2.3.1.6 <u>Incr.Ctas.Pag.C.P por Imp., Reg, Tasas y Otros</u>	<u>1,000.00</u>	<u>652.12</u>
23 APLICACIONES FINANCIERAS (J)	1,374,040,563.85	1,845,833,134.84
23.1 <u>Inversión Financiera</u>	<u>1,370,404,066.05</u>	<u>1,842,744,057.97</u>
23.1.2 <u>Concesión de Préstamos</u>	<u>1,366,523,942.81</u>	<u>1,824,495,695.93</u>
23.1.2.2 <u>Concesión de Préstamos a Largo Plazo</u>	<u>1,366,523,942.81</u>	<u>1,824,495,695.93</u>
23.1.2.2.6 <u>Conc.Prést.L.P. - Colocac. de Fondos en Fideicom.</u>	<u>1,366,523,942.81</u>	<u>1,824,495,695.93</u>



AGENCIA ESTATAL DE VIVIENDA
CUENTA AHORRO-INVERSIÓN-FINANCIAMIENTO COMPARATIVO
Del 1 de enero al 31 de diciembre de 2016
(Expresado en Bolivianos)



	2016	2015 *
23.1.4 Incremento de Otros Activos Financieros	3,880,123.24	18,248,362.05
23.1.4.1 Incremento del Activo Disponible	3,880,123.24	18,248,362.05
23.1.4.1.1 Incremento de Caja y Bancos	3,880,123.24	18,248,362.05
23.2 Amortización de la Deuda	3,636,497.80	3,089,076.87
23.2.4 Amortización Deuda Flotante	3,636,497.80	3,089,076.87

Las notas que se acompañan forman parte integrante de este estado.
* Datos reexpresados en UFV, de acuerdo a información de cierre del BCB.

Lic. Marcelo A. Yampasi Villalobos
JEFE DE LA UNIDAD FINANCIERA
AGENCIA ESTATAL DE VIVIENDA

Lic. Wilma Tapia Arenas
RESPONSABLE EN CONTABILIDAD
INTEGRADA
AGENCIA ESTATAL DE VIVIENDA

Lic. Hugo Altamirano Ibarra
DIRECTOR DE ASUNTOS ADMINISTRATIVOS
FINANCIEROS
AGENCIA ESTATAL DE VIVIENDA

Lic. Gonzalo Rodríguez Cámara
DIRECTOR GENERAL EJECUTIVO
AGENCIA ESTATAL DE VIVIENDA